

In-situ beton

- Sikker arbejdsmiljø på stedet!



dansk  beton

FABRIKSBETONGRUPPEN

Sikker betonlevering med bånd




FØR LEVERING AF BETON FRA BETONKANON MED BÅND, ER DET VIGTIGT AT VÆRE VELFORBEREDT!

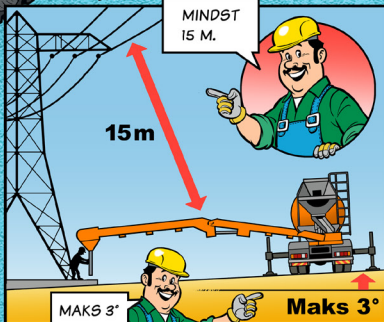


ADGANGSVEJEN SKAL VÆRE SOLID - OGSÅ NÅR DET HAR REGNET ELLER SNEET. HUSK VORES KØRETØJER VEJER OP TIL 50 TON!

BETONKANON MED BÅND KRÆVER MINDST 4 METERS BREDEDE.




HUSK AT DER OGSÅ SKAL VÆRE PLADS TIL BETONKANONENS STØTTEBEN.



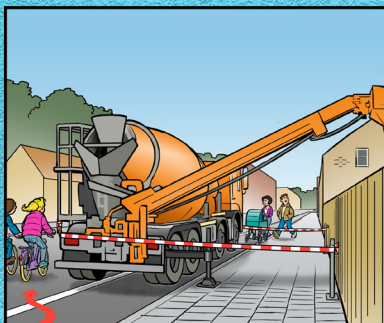
BETONKANONEN SKAL PLACERES PÅ PLANT UNDERLAG, OG SIKKERHEDSAFSTAND TIL EL-LEDNINGER SKAL RESPEKTES.



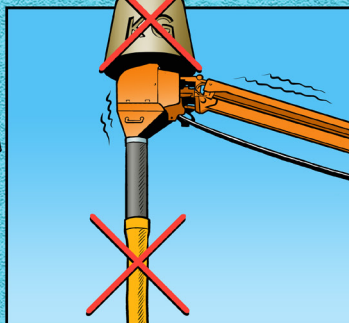
SØRG FOR SIKKER AFSTAND TIL UDGRAVNING FOR AT UNDGÅ SAMMENSTYRTNING. KONTAKT LEVERANDØR FOR VEJLEDNING.



PLACER AFLÆSNINGSSTEDET SIKKERT - EVT. MED AFSPÆRRING. INGEN PERSONER MÅ PASSERE ELLER OPHOLDE SIG UNDER AFLÆSEBÅNDET.



SØRG FOR AFSPÆRRING SÅ INGEN PERSONER FÆRDES UNDER BÅNDET.



BÅNDETS ARM MÅ IKKE BRUGES SOM KRAN. BÅNDETS UDSLØBSRØR MÅ IKKE FORLÆNGES.



SØRG FOR AT DET RETTE SIKKERHEDSUDSTYR ANVENDES.



SAMARBEJDE GIVER SIKKERT ARBEJDSMILJØ

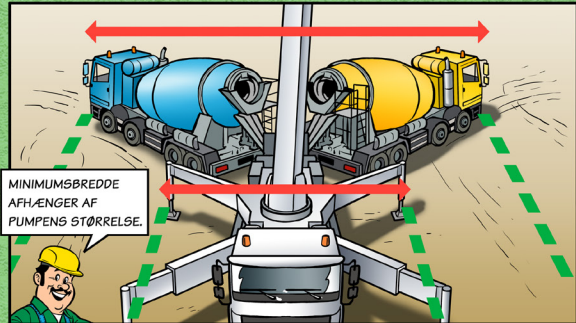
Sikker betonlevering med pumpe



FØR LEVERING AF BETON MED BETONPUMPE, ER DET VIGTIGT AT VÆRE VELFORBEREDT!




ADGANGSVEJEN SKAL VÆRE SOLID - OGSÅ NÅR DET HAR REGNET ELLER SNEET. HUSK VORES KØRETØJER VEJER OP TIL 50 TON!



MINIMUMSBREDE AFHÆNGER AF PUMPENS STØRRELSE.

HUSK AT DER SKAL VÆRE PLADS TIL PUMPENS STØTTEBEN OG GOD PLADS TIL AFLÆSNING. KONTAKT LEVERANDØR FOR VEJLEDNING.



MINDST 15 M.

MAKS 3°


Maks 3°

BETONPUMPEN SKAL PLACERES PÅ PLANT UNDERLAG, OG SIKKERHEDSAFSTAND TIL EL-LEDNINGER SKAL RESPEKTERES.




HOLD SIKKER AFSTAND!

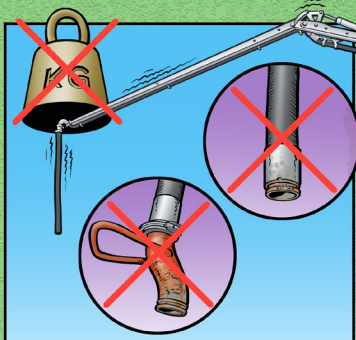
SØRG FOR SIKKER AFSTAND TIL UDGRAVNING FOR AT UDGÅ SAMMENSTYRTNING. KONTAKT LEVERANDØR FOR VEJLEDNING.



PLACER AFLÆGNINGSSTEDET SIKKERT - EVT. MED AFSPÆRRING. INGEN PERSONER MÅ PASSERE ELLER OPHOLDE SIG UNDER PUMPEARMS OG STØTTEBEN.



SØRG FOR AFSPÆRRING SÅ INGEN PERSONER FÆRDES INDENFOR PUMPENS ARBEJDSOMRÅDE.



PUMPENS ARM MÅ IKKE BRUGES SOM KRAN. PUMPESLANGEN MÅ IKKE AFSLUTTES MED STÅL.



SØRG FOR AT DET RETTE SIKKERHEDSUDSTYR ANVENDES.



SAMARBEJDE GIVER SIKKERT ARBEJDSMILJØ

Før et af Fabriksbetongruppens medlemmer kontaktes er det vigtigt, at have planlagt sin bestilling af fabriksbeton.

Følgende punkter bør overvejes inden bestilling:

1. Ordrenummer/kundenummer/reference til evt. tilbud
2. Leveringsadresse (vejnavn og postnummer)
3. Byggepladskontakt (navn, telefonnummer)
4. Evt. rekvisitionsnummer
5. Leveringsdato
6. Aflæsningsudstyr (slidske, bånd eller pumpe)
7. Mængde og betontype (miljøklasse + styrke + stenstørrelse)
8. Konsistens (sætmål/eventuelt flydesætmål)
9. Evt. varm beton
10. Leveringstidspunkt for 1. læs (reservation/ringer)
11. Antal m³/time hvis flere læs, ellers forventet tidsforbrug til aflæsning
12. Beskrivelse af adgangsvej (vejbælægning/bæreevne, evt. køreplader, mindste bredde og frihøjde)
13. Beskrivelse af aflæsningssted og pladsforhold (underlag, mindste bredde og frihøjde)
14. Øvrige oplysninger om aflæsningsstedet (Er det ved offentlig vej/cykelsti eller er der andre håndværkere, der skal kunne passere?)
15. Evt. særlige ønsker til leverende vogn (maksimum størrelse/plads til sættevogn)
16. Vær desuden opmærksom på, at alle Fabriksbetongruppens medlemmer leverer i henhold til et sæt salgs- og leveringsbetingelser, der kan findes i medlemmernes prisliste eller på deres hjemmeside